

# Cocobeach

## Le tapis économique et naturel



Cocobeach est un géotextile en fibre de coco qui s'installe et se désinstalle avec aisance pour créer des accès temporaires sur le sable.

Cette solution est économique mais également écologique (biodégradable).




### AVANTAGES



- > Création de virages facile
- > Solution économique
- > Matériau 100% naturel et biodégradable
- > Intégration paysagère
- > Permet de créer des accès temporaires sur vos terrasses, plages privées
- > Installation et désinstallation rapide
- > Durée de vie entre 2 et 3 ans

## Spécificités techniques

Produit	Matériaux	Dimensions			Poids	Livraison
		Largeur	Longueur	Épaisseur		
	Fibre de coco bords : bande de coton	1 m   3.2ft 2 m   6.5 ft	Sur demande Longueur max. des tapis de 1m : 50m Longueur max des tapis de 2m : 30m	10 mm   0.3"	1,950 kg   4.3 lbs	Sous forme de rouleaux

Cocobeach est un tapis en fibres de coco naturel, conçu pour faciliter les déplacements sur le sable, l'herbe ou de gros galets. Léger, résistant et biodégradable, il se déroule facilement et se fixe avec des piquets en acier inoxydable pour créer un chemin stable et sécurisé.

LÉGER



ÉCONOMIQUE



NATUREL



RÉSISTANT



### Mobilité



- Piétons avec**
- > Poussettes
  - > Bagages



- Conformité**  
Normes PMR



- Circulation et passage**
- > Véhicules légers

Le Cocobeach est idéal pour les plages, terrasses ou espaces temporaires, offrant une solution pratique, écologique et esthétique.

## Installation rapide et maintenance simple

### INSTALLATION RAPIDE

L'installation de Cocobeach nécessite un marteau, un balai et la présence d'une ou de deux personnes.


Dans un premier temps, il faut aplanir le sol à l'aide d'un balai puis dérouler le tapis. Et dans un second temps, fixer les pieux (fournis) tous les 5 mètres dans le tapis.

Concernant la création de virage, il suffit de superposer deux tapis, fixer le tapis inférieur avec le pieu du tapis supérieur.

La désinstallation est tout aussi simple, il vous suffira de balayer le tapis, enlever les pieux puis enrouler le tapis.

### MAINTENANCE SIMPLE

Le tapis ne nécessite pas d'entretien particulier mis à part un nettoyage minimal.



*Durée de vie  
entre 2-3 ans  
en enroulant  
le tapis en fin  
de saison une  
fois qu'il est  
complètement  
sec*

## Quels sont nos équipements additionnels ?

### Mobi-mat® Tapis d'accès




### Mobi-roller™ Dérouleur manuel



### Mobi-com™ Tapis publicitaire



### Mobi-fence™ Barrière anti-sable



 [info@mobi-mat.com](mailto:info@mobi-mat.com)