


CATALOGUE  
PRODUITS  
2026





## p.5 Nos cheminements



- 5. **MOBI-MAT® - BOATRAMP™** *Le tapis de renforcement de sol*
- 6. **MOBI-VEHICLE™ - BOATRAMP™** *La voie temporaire pour véhicules*
- 7. **ACCESSOIRES** *Mobi-Roller™ - Mobi-com™ - Mobi-tool™*
- 8. **AIRES DE POSER** *Hélicpad - Dronepad*
- 9. **MOBI-FENCE™** *La barrière anti-sable*
- 10. **MOBI-DECK™** *Les plaques rigides pour des accès modulables*
- 11. **GRASSMAT** *Le tapis pour renforcer l'accès au gazon*
- 12. **ACCESSWOOD** *Le cheminement en bois*
- 13. **COCOBEACH** *Le tapis économique et naturel*
- 14. **WETFLOOR** *Le tapis antidérapant*

## p.15 Nos fauteuils



### BAIGNADE

- 15. **MOBI-CHAIR™** *Le fauteuil flottant de baignade*
- 16. **SUNWHEELS** *Le fauteuil de baignade*
- 17. **TIRALO** *Le fauteuil flottant de baignade*

### TOUT-TERRAIN

- 18. **HIPPOCAMPE** *Le fauteuil tout-terrain en autonomie*
- 19. **HIPPOCAMPE MARATHON** *Le fauteuil roulant de course*



## p.20 Nos équipements

### BAIGNADE

- 20. **AQUACCESS MOBILE** *L'élévateur de piscine mobile*
- 21. **AQUACCESS FIXE** *L'élévateur de piscine fixe*
- 22. **ACCESSOUND** *Le casque de baignade pour malvoyants*

### TOUT-TERRAIN

- 23. **ACCESSVOX** *La balise de guidage pour malvoyants*
- 24. **MOBI-WALK** *Le déambulateur tout-terrain*

### DÉTENTE

- 25. **SUNBED** *Le transat PMR surélevé*
- 26. **CABINE MARGUERITE** *Le vestiaire en PVC*
- 27. **CABINE ROMY** *Le vestiaire PMR en PVC*



# QUI SOMMES NOUS ?

*DESCHAMPS est une entreprise familiale charentaise dont l'histoire remonte à 1860.*

Cette longévité et cette tradition familiale lui confèrent un savoir-faire historique, entre héritage et innovation. L'entreprise est connue pour ses gammes de tapis enroulables ou semi-rigides, notamment la gamme **Mobi-Mat®** permettant de créer des voies d'accès temporaires.

En 2025, le rachat d'Accessrec Europe en fait le leader mondial et renforce son expertise en accessibilité. Cette union permet d'offrir une gamme élargie et d'allier l'expertise technique et service client.



## NOS VALEURS

*Nos engagements*



» La plupart de nos tapis sont tissés en Charente et bénéficient du label "Origine France Garantie": Mobi-mat®, Boatramp™, Mobi-vehicle™, Mobi-com™, Mobi-roller™, Helipad, Dronepad ...



» PME Française à taille humaine avec une forte expertise – agilité et personnalisation



» Fabriqué à partir de matériaux recyclés – Engagement environnemental



» Inclusion et accessibilité



» Innovation et adaptation



» Rayonnement international



# MOBI-MAT®



*Le tapis de renforcement de sol*

Mobi-mat® est un tapis souple 100% polyester, léger et résistant, qui permet de créer des voies temporaires. Sur les terrains meubles, il facilite le passage des piétons, des personnes à mobilité réduite et des véhicules légers.



*Découpes sur-mesure possibles*

## ATOUTS

- Fixation sur tous types de sols grâce à des ancrages adaptés
- Solution anti-dérapante : structure 3D - norme EN 16165
- Perméable, ne retient ni le sable ni la pluie
- Fabriqué à partir de matériaux recyclés

TAPIS GARANTIS 2 ANS

Poids	1,3 kg / m2
4 largeurs	1 m - 1,53 m 1,99 m - 3,05 m
Longueur	Sur-mesure
Utilisation	Sable - Herbe Gravier - Neige
Capacité Max.	3,5 Tonnes



*Les bandes blanches longitudinales facilitent le passage des personnes à mobilité réduite et servent de repère pour les malvoyants.*

2 COULEURS DISPONIBLES :

Bleu gai



Brun sable



## Boatramp™ : La cale de mise à l'eau

La robustesse de notre tapis **Mobi-mat®** permet également de créer des cales de mise à l'eau pour les bateaux et autres véhicules légers en respectant la loi Littoral.

Avec une capacité de charge de 3,5 tonnes, **Boatramp™** est la solution parfaite pour les professionnels en milieu salin (écoles de voile, pêcheurs, services municipaux).



# MOBI-VEHICLE™

La voie temporaire pour véhicules

Mobi-vehicle™ est un tapis souple 100% polyester, léger et résistant, qui permet de créer des voies temporaires. Il est idéal pour la circulation intensive de véhicules lourds ou engins de chantier jusqu'à 40 tonnes.



Découpes sur-mesure possibles



TAPIS GARANTIS 2 ANS

## ATOUS

- Très robuste : résistance à la traction de 100kN/m
- Permet la circulation de véhicules jusqu'à 40 tonnes\*
- Forte adhérence au sol
- Installation rapide
- Écologique : protège les terrains sensibles des altérations mécaniques.

\* En fonction du sol

Une solution adaptée aux besoins des professionnels du chantier.

2 COULEURS DISPONIBLES :



Blanc



Brun sable

Poids
2 kg / m <sup>2</sup>
4 largeurs
1 m - 2 m 3 m - 4,2 m
Longueur
Sur-mesure
Utilisation
Sable - Herbe Gravier - Neige
Capacité Max.
40 Tonnes



## Boatramp™ : La cale de mise à l'eau

La robustesse de notre tapis Mobi-vehicle™ permet également de créer des cales de mise à l'eau pour les bateaux et autres véhicules en respectant la loi Littoral.

En fonction du type d'embarcation et du sol, Boatramp™ peut atteindre une capacité de charge de 40 tonnes.

# ACCESSOIRES



Nos tapis s'adaptent à votre sol grâce à des ancrages spécifiques et facilitent le quotidien de votre équipe grâce au Mobi-roller™ et Mobi-tool™. Ils peuvent également devenir des supports de communication efficaces avec le Mobi-com™.

## Mobi-roller™ / Le dérouleur de tapis

Mobi-roller™ est conçu pour transporter, déployer et stocker un ou plusieurs tapis Mobi-mat® jusqu'à 50 mètres en quelques minutes manuellement ou avec un véhicule.



Structure en aluminium traitée contre la corrosion : résistant aux UV et embruns salins



Largeur de 1,50 m	Poids
Pour 50 m de tapis Mobi-mat™ Pour 40 m de tapis Mobi-vehicle™	23 kg

Largeur de 2 m	Poids
Pour 30 m de tapis Mobi-mat™ Pour 25 m de tapis Mobi-vehicle™	27 Kg

OPTIONS DISPONIBLES :

- Barre de remorquage pour véhicule
- Essieu de chargement sup. : 1,5 m ou 2 m

## Mobi-com™ / Le tapis de communication personnalisable

4 largeurs
0,99 m - 1,53 m 1,98 m - 3,06 m
Longueur
0,65 m




Mobi-com™ est l'outil idéal pour communiquer le long de vos tapis Mobi-mat®. Personnalisable, il permet de sensibiliser, prévenir ou informer vos usagers sur le sujet de votre choix. Il assure une grande visibilité au public et s'intègre parfaitement à l'environnement existant.

Surface 100% Antidérapante



## Kit d'ancrages spécifiques et extracteur Mobi-tool™

Nous proposons différents kits d'ancrage adaptés à chaque type de sol pour garantir une installation sûre et efficace de nos tapis :



- 1 Kit d'ancrage sous-marin pour sol meuble (vase)
- 2 Kit d'ancrage sous-marin pour sol compact (sable)
- 3 Kit d'ancrage pour sol dur
- 4 Kit d'ancrage pour sol en béton
- 5 Kit d'ancrage pour sol en bois
- 6 Piquets et cavaliers (ancrage standard)



Extracteur de cavaliers et piquets pour les tapis Mobi-mat®



# AIRES DE POSER

## Helipad et Dronepad : les plateformes de poser

Les plateformes de poser Helipad et Dronepad sont des infrastructures enroulables, légères et démontables, qui permettent d'installer des aires d'atterrissage, de décollage et de stationnement d'aéronefs pour une utilisation temporaire ou permanente, sur tous types de sols.

*Helipad, notre plateforme de poser pour hélicoptères et aéronefs.*



Couleur
Blanc avec contours noirs
Poids
2 kg / m <sup>2</sup>
3 Largeurs
8,4m - 12,6m 16,8m
Longueur
Rouleau de 10 m



### ATOUTS

- Visible et sécurisant
- Très résistant à la traction
- Fabriqués à partir de matériaux recyclés
- Recyclable et anti-érosion.
- Installation rapide / temporaire ou semi-permanente
- Origine France Garantie

*Dronepad, notre plateforme de poser pour drones.*



Couleur
Brun clair
Poids
2 kg / m <sup>2</sup>
Format carré
1 m - 2 m - 3 m - 6 m - 9m

*Helipad et Dronepad sont anti-sable, anti-poussière, et aucune accumulation d'eau ou de liquide dangereux ne reste en surface car ils sont 100 % perméables et antidérapants.*



# MOBI-FENCE™

## La barrière de protection

Mobi-fence™ est une barrière protectrice qui délimite les accès pour éviter le déplacement du sable, de la poussière ou de la neige. Elle préserve les espaces naturels et contribue également à la reconstruction dunaire.



Couleur
Beige
Poids
340g / m <sup>2</sup>
2 Hauteurs
1 m - 2 m
Longueur
Rouleaux de 50 m
Fourreaux
Tous les 1 m
Résistance
40kg/cm

*Piquets non inclus*



### ATOUTS

- Très résistant : ne se déchire pas et résiste à des vents de 150km/h
- Préservation de la faune et de la flore : aucun besoin de creuser des tranchées
- Très bonne intégration paysagère



**MOBIFENCE ÉCO-DÉGRADABLE**  
Hauteur : 1m uniquement  
Longueur : 30,4 m



*Mobifence existe maintenant en matériau éco-dégradable*

La barrière de protection Mobi-fence™ éco-dégradable est produite à partir de monofilaments biosourcés. Développée sans additifs toxiques, elle est 100% biodégradable en compost industriel. Elle se transformera alors en CO2, H2O et biomasse sans porter atteinte à l'environnement.



## MOBI-DECK™

*Les plaques rigides pour des accès modulables*

Mobi-deck™ est une plaque en Polyéthylène Basse Densité (PEBD), qui facilite le passage de piétons, personnes à mobilité réduite et véhicules (*dans la limite de 10 tonnes/m<sup>2</sup>*) sur des surfaces instables.




Couleur
Gris
Poids
15,5 kg / unité
Largeur
1 m
Longueur
1,50 m
Épaisseur
12 mm
Charge admissible
10 tonnes / m <sup>2</sup>
Utilisation
Boue - Herbe Gravier - Sable

*Découpes sur-mesure possibles*



### ATOUPS

- Très solide et résistant
- Antidérapant
- Répond aux normes d'accessibilité PMR
- Facile à installer : Pieux d'ancrage au sol et connecteurs fournis
- Modulable
- Réversible : Face piétons et fauteuils roulant / Face véhicule
- Nécessite peu d'entretien
- Écologique : 100% recyclable



*D'autres couleurs sont disponibles sur demande.*



*Créer facilement des plateformes, des chemins et des virages. L'ancrage au sol se fait avec des pieux et des connecteurs en acier galvanisé permettant de connecter les plaques entre elles. Les accessoires nécessaires sont fournis avec la commande.*



## GRASSMAT

*Le tapis pour renforcer l'accès au gazon*

Le tapis Grassmat protège, renforce et stabilise les zones de gazon. C'est la solution idéale pour **garder vos espaces verts sains** et offrir une voie d'accès fiable (*piétons et véhicules*) de manière rapide et efficace.

2 solutions pour 2 usages :

- Grassmat 1,6 kg / m<sup>2</sup> : Idéal pour un usage piéton, PMR ou véhicules légers (< 3.5 tonnes).
- Grassmat 2 kg / m<sup>2</sup> : Idéal pour usage intensif pour véhicules légers (< 3.5 tonnes) ou pour le passage de véhicules lourds (*jusqu'à 10 tonnes*).




### ATOUPS

- Installation rapide et facile : 4 cavaliers fournis par m<sup>2</sup>
- Antidérapant
- Évite l'enlèvement
- Facile à nettoyer
- Résistant aux rayons UV
- Facilement modulable
- Laisse l'herbe pousser à travers les mailles



*Découpes sur-mesure possibles*

Couleur
Vert
2 poids
1,6 kg / m <sup>2</sup> 2 kg / m <sup>2</sup>
2 largeurs
1 m - 2 m
Longueur
Sur-mesure
Utilisation
Herbe (sol drainé)






# ACCESSWOOD

*Le cheminement en bois*

Le cheminement Accesswood 100 % pin autoclave (classe 4) permet de créer un accès temporaire en respectant l'intégration paysagère.



## ATOUTS

- Conception et fabrication française
- Remplacement aisé des lattes
- Facilement modulable
- Résistant aux UV et au sel
- Esthétique
- Stockage optimisé : palette carrée
- Installation facile : tronçons de 2 m

*Découpes sur-mesure possibles*



BOIS ISSU DE FORÊTS  
GÉRÉES DURABLEMENT

### Couleur

Bois marron

### Poids

12 kg / m<sup>2</sup>

### 2 largeurs

0,99 m - 1,49 m

### Longueur

Sur-mesure

### Utilisation

Sable - Herbe

## INFORMATIONS TECHNIQUES

### DIMENSIONS D'UN TRONÇON :

- **Largeur :** 0,99 m ou 1,49 m pour une longueur de 2 m
- **18 lattes par tronçon :** Première lame marquée à chaud avec notre logo
- **Espacement entre chaque lame :** 15 mm

### RELIER NOS TRONÇONS :

- **Sable :** Cales en bois exotiques et vis A4 fournies pour raccorder les tronçons
- **Herbe :** Cavaliers fournis pour raccorder les tronçons

### DIMENSIONS D'UNE LAME :

- **Longueur :** 990 mm ou 1490 mm
- **Largeur :** 95 mm
- **Épaisseur :** 21 mm



*Côté verso de l'Accesswood*

*Lattes reliées  
par des sangles  
imputrescibles  
en polyester*



# COCOBEACH

*Le tapis d'accès économique et naturel*

Le tapis Cocobeach est un géotextile en fibre de coco qui permet de créer des accès temporaires sur le sable. Il s'agit d'une solution économique et écologique.

### Couleur

Naturel

### Poids

1,95 kg / m<sup>2</sup>

### 2 largeurs

1 m - 2 m

### Longueur

Sur-mesure

### Matériau

Fibre de coco

### Utilisation


Sable - Herbe  
Graviers - Galets



## ATOUTS

- Matériau 100% naturel et biodégradable
- Solution économique
- Intégration paysagère
- Virages aisés
- Installation et désinstallation rapide : Pieux d'ancrage au sol fournis
- Aucun entretien n'est nécessaire

*Découpes sur-mesure  
possibles*






## WETFLOOR

*Le tapis pour sécuriser vos zones humides et glissantes*

Wetfloor est un tapis destiné aux zones humides à fort trafic. Ce tapis antidérapant est idéal pour sécuriser et préserver l'hygiène de vos piscines, jacuzzis ou vestiaires à l'intérieur comme à l'extérieur.



### ATOUPS

- Antidérapant
- Antifongique
- Drainage instantané
- Facile à nettoyer
- Modulable
- Facile à installer

Couleur	Bleu océan
Poids	5,5 kg / m <sup>2</sup>
Largeur	1 m
Longueur	Sur-mesure
Épaisseur	10 mm
Utilisation	Sol glissant

*Pour éviter les glissades et pour une hygiène des pieds préservée !*



*Autres largeurs et couleurs disponibles.  
Découpes sur-mesure possibles,  
consultez-nous !*



## MOBI-CHAIR™

*Le fauteuil flottant de baignade démontable*

Le Mobi-Chair™ est un fauteuil amphibie qui facilite le déplacement des personnes à mobilité réduite sur les terrains meubles. Grâce à ses accoudoirs flottants et ses trois roues, il offre la possibilité de flotter en toute sécurité en eaux calmes.



*Les flotteurs sont escamotables pour permettre l'accès à la baignade aux usagers*

### ATOUPS

- Très bonne flottabilité
- Montage et démontage aisé sans outils
- 3 positions d'assise
- Tissu résistant aux UV et à l'eau
- Facilité d'entretien et de stockage (6 parties)
- Ceinture de sécurité
- SAV rapide



*L'utilisateur du Mobi-Chair™ doit être accompagné par une personne qui doit rester présente à tout instant*



Couleur	Bleu, blanc, jaune et orange
Poids	27 kg
Largeur	107 cm
Longueur	152 cm
Hauteur	127 cm
Hauteur de l'assise	48 cm
Capacité de poids	Mini : 25 Kg Maxi : 135 Kg



## SUNWHEELS

*Le fauteuil économique pour la plage et la piscine*

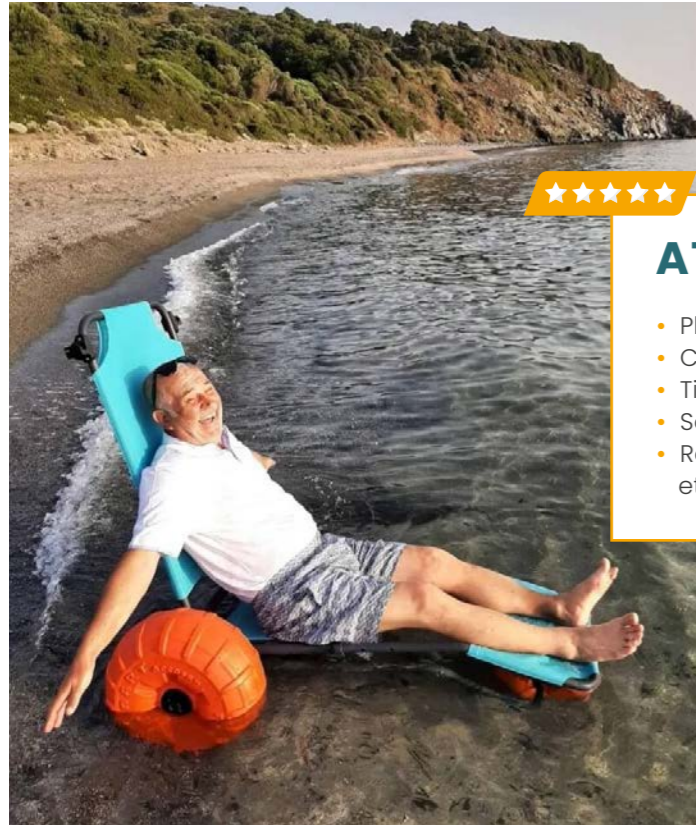
Le fauteuil Sunwheels est un fauteuil économique dédié au déplacement des personnes à mobilité réduite pour qu'elles puissent profiter de la baignade.

*L'utilisateur du Sunwheels doit être accompagné par une personne qui doit rester présente à tout instant*



### ATOUTS

- Pliable et démontable (facile à transporter)
- Cadre traité anticorrosion
- Tissu qui sèche rapidement
- Solution économique
- Répond aux normes d'accessibilité pour les gérants de piscines et/ou de résidences touristiques



### OPTIONS DISPONIBLES :

- Paire d'accoudoirs
- Ceinture de sécurité
- Sac de transport
- Kit 3ème roue
- Ombrelle

*Sunwheels est adapté aux enfants et aux adultes*

Le modèle de base comprend 2 roues, le châssis et l'assise

Couleur
Orange et Bleu
Poids
12 kg
Largeur
48 cm
Longueur
1,05 m
Hauteur
85 cm
Hauteur de l'assise
34 cm
Capacité de poids
Mini : 25 kg Maxi : 120 kg



## TIRALO

*Le fauteuil flottant de baignade*

Le Tiralo est un fauteuil de plage destiné aux personnes à mobilité réduite. Il permet les déplacements sur la plage et la baignade en eaux calmes avec un accompagnateur. Il est adapté aux enfants et aux adultes.



### ATOUTS

- Très bonne flottabilité (flotteur accoudoir-monobloc)
- Structure ergonomique
- Montage simple
- Nécessite peu d'entretien
- Utilisation confortable

*L'utilisateur du Tiralo doit être accompagné par une personne qui doit rester présente à tout instant*



Couleur
Bleu et jaune
Poids
31 kg
Largeur
107 cm
Longueur
220 cm
Hauteur
119 cm
Hauteur de l'assise
45 cm
Capacité de poids
Mini : 25 Kg Maxi : 130 Kg



# HIPPOCAMPE

*Le fauteuil tout-terrain en autonomie*

Le fauteuil Hippocampe vous accompagne dans l'ensemble de vos activités de plein air. Polyvalent et confortable, il s'adapte à vos loisirs pour vous faire partager des moments de détente et de convivialité avec vos proches.

Disponible en 4 tailles :  
**S • M • L • XL**



Couleurs
Rose ou Bleu
Poids
17 kg
Largeur
68 cm
Longueur
190 cm
Hauteur
103 cm
Capacité poids maximale
130 kg



# HIPPOCAMPE MARATHON

*Le fauteuil roulant de course*

Le fauteuil Hippocampe Marathon est spécialement conçu pour la course à pied sur route ou dans des chemins (*roues trails en option*). Fabriqué en France, ce fauteuil vous permettra de relever des défis sportifs avec vos proches.

Disponible en 3 tailles :  
**M • L • XL**



Couleurs
Rouge et noir
Poids
17 kg
Largeur
70 cm
Longueur
1,75 m (Taille M)
Hauteur
De 103 à 128 cm
Capacité poids maximale
100 kg

## LES ATOUTS DE L'HIPPOCAMPE

- Utilisateur autonome
- Nombreuses options disponibles
- S'adapte à tout type de sol
- Léger : un plus pour les compétitions et le transport
- Plusieurs tailles disponibles : s'adapte à toutes les morphologies

*Nos fauteuils Hippocampe sont adaptés aux enfants et aux adultes*



**Barre de poussée :**  
Tube aluminium anodisé (Résistance élevée à l'usure, la corrosion et la chaleur)

**Assise :**  
Mousse hydrophobe confortable

**Chassis :**  
Inox et aluminium anodisé

**Pneu double :**  
Offre une meilleure adaptabilité aux terrains meubles

**Roue Ballon avant :**  
Absorption des chocs



### GUIDE DES TAILLES :

- Taille S : Jusqu' à 1m40
- Taille M : De 1m40 à 1m65
- Taille L : De 1m65 à 1m85
- Taille XL : À partir de 1m85



### GUIDE DES TAILLES :

- Taille M : De 1m40 à 1m65
- Taille L : De 1m65 à 1m85
- Taille XL : À partir de 1m85



*Nombreuses options disponibles – nous consulter*






## AQUACCESS MOBILE

*L'élévateur de piscine mobile*

Aquaccess Mobile est un élévateur mobile pour piscine adapté aux personnes à mobilité réduite, idéal pour le transfert et le déplacement confortable du vestiaire au bord de la piscine.



*Aquaccess Mobile est idéal pour des piscines intérieures et extérieures qui disposent de plusieurs bassins ou zones de baignades*



### ATOUTS

- Batterie détachable, rechargeable avec indicateur de charge
- Facile d'utilisation
- Très sécurisé : bouton d'arrêt d'urgence, ceinture, repose pieds
- Temps de descente : 45 sec. / Temps de montée : 55 sec.
- Descente à 70cm sous le rebord de la piscine



*L'utilisateur d'Aquaccess Mobile doit être accompagné par une personne qui doit rester présente à tout instant*



## AQUACCESS FIXE

*L'élévateur de piscine fixe*

Aquaccess Fixe est un élévateur Fixe pour piscine adapté aux personnes à mobilité réduite, idéal pour le transfert dans l'eau avec ou sans assistance.




*L'utilisateur peut entrer et sortir de l'espace aquatique en toute autonomie*

*Installation possible dans toutes les piscines intérieures et extérieures*



### ATOUTS

- Batterie détachable, rechargeable avec indicateur de charge
- Installation et utilisation facile
- Très sécurisé : bouton d'arrêt d'urgence, ceinture, repose pieds
- Châssis en acier inoxydable (*utilisation intérieure et extérieure*)
- Temps de descente : 45 sec. / Temps de montée : 55 sec.
- Descente à 70cm sous le rebord de la piscine



### OPTIONS INCLUSES

- Repose-pieds
- Ceinture ou harnais de sécurité
- Bâche d'hivernage



## ACCESSOUND

### Le casque d'accès à la baignade pour malvoyants

Le casque à conduction osseuse **Accessound** est un produit **spécialisé dans l'accompagnement des personnes non ou malvoyantes dans l'exercice d'activités aquatiques en eau libre**. Son système de conduction osseuse permet de guider en temps réel à l'aide d'un émetteur les différents utilisateurs.



#### ATOUTS

- Adapté aux activités en eau libre : mer, lac, océan
- Répond au niveau 4 du label Handiplage
- Grande portée d'émission
- Facilement transportable (*housse fournie*)
- SAV rapide
- Confortable d'utilisation
- Oreilles libres : meilleure prise en compte de l'environnement extérieur
- Jusqu'à 7 canaux par émetteur (*soit 7 utilisateurs ou groupes d'utilisateurs*)
- Aucun entretien et une très bonne fiabilité



#### KIT COMPRENANT :

*Le bonnet de bain assure un maintien du casque en position*

- 1 transmetteur
- 1 à 7 récepteurs (*casques*) en fonction du nombre maximal d'utilisateurs simultanés
- 20 bonnets de bain / récepteur : 1 couleur par bonnet pour une meilleure identification



*Ce kit peut être utilisé pour la mer comme pour la piscine, n'hésitez pas à le partager entre les différents services aquatiques de vos collectivités.*



## ACCESSVOX

### La balise de guidage pour malvoyants

La balise sonore **Accessvox** délivre des messages afin de localiser différents points d'accès : poste de secours, toilettes, entrées et sorties, accès aux cheminements de plage...

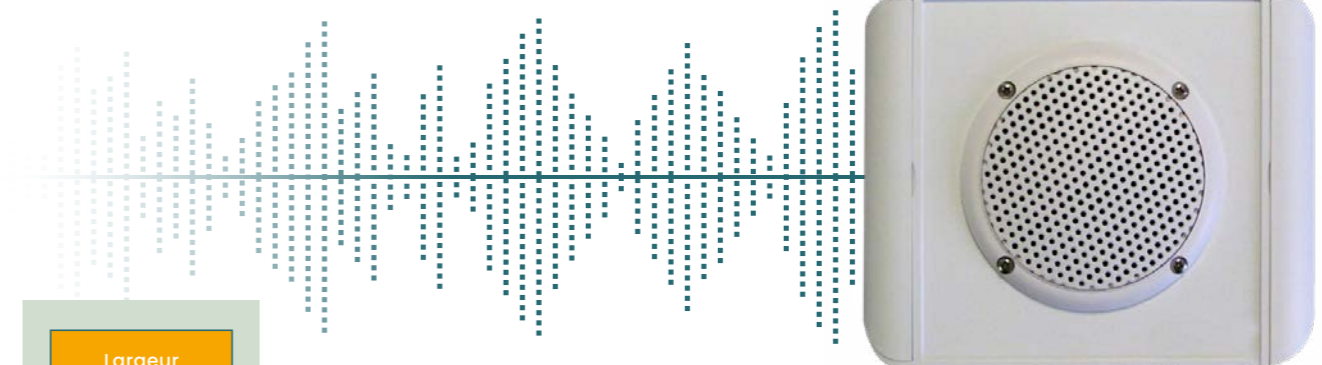


#### ATOUTS

- Messages personnalisables (*logiciel fourni*)
- Diffusion jusqu'à 16 messages personnalisables dans 4 langues différentes
- Activable avec tous types de télécommandes normalisées NFS 32 002 : celles utilisées par les personnes déficientes visuelles pour déclencher les messages des feux sonores partout en France et par Smartphones équipés d'un Bluetooth.

#### Exemple de messages personnalisables :

- Handiplage avec équipements adaptés, une personne va vous accompagner
- Plage accessible avec un cheminement de 25 m de longueur
- Toilettes à 30 m, suivre bande de guidage
- Messages personnalisables



Largeur	13 cm
Longueur	13,5 cm
Hauteur	6 cm

*Activation des messages par la télécommande de l'utilisateur*

#### INFORMATIONS TECHNIQUES

- Consommation: 4W
- Température de fonctionnement : - 20° à + 70° C
- Radio : réception Bluetooth
- Étanchéité : indice de protection IP 65
- Installation facile et Accessoires fournis : support mural
- Fixation orientable en option

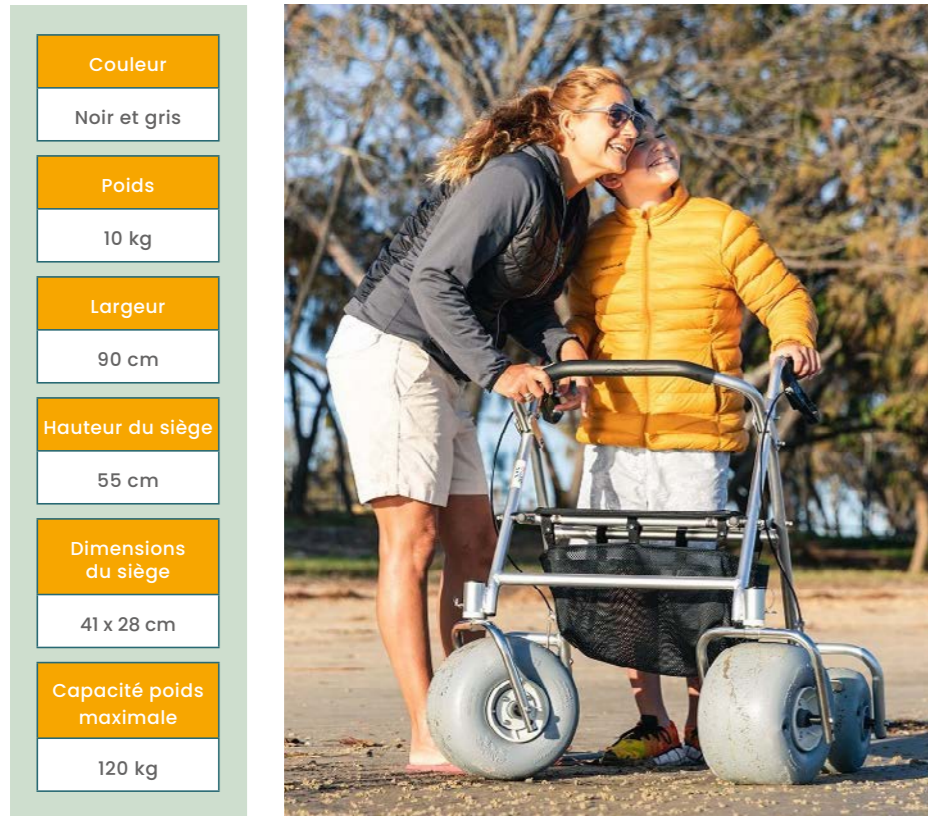




## MOBI-WALK

*Le déambulateur roulant de plage et tout-terrain*

Idéal pour les promenades sur différents types de sols meubles (*sable sec et humide, gazon, terre, graviers...*), le déambulateur Mobi-walk permet aux PMR de circuler en autonomie.



Couleur

Noir et gris

Poids

10 kg

Largeur

90 cm

Hauteur du siège

55 cm

Dimensions du siège

41 x 28 cm

Capacité poids maximale

120 kg

*Ses deux roues arrière sont équipées de freins qui assurent la sécurité pour l'utilisateur.*



### ATOUTS

- Roues idéales pour se déplacer sur des sols meubles
- Sécurité et confort : freins, freins à main, dossier rembourré
- Possibilité de s'asseoir pour profiter des joies de la nature
- Pliable : facilement transportable



## SUNBED

*Le transat PMR surélevé*


Le transat PMR Sunbed dispose d'une hauteur d'assise spécialement pensée pour le transfert depuis un fauteuil (53cm). Très confortable et durable, il s'agit de la solution idéale pour profiter du soleil !

4 COULEURS  
DISPONIBLES

Ecrû



Chocolat



Jaune



Bleu



### ATOUTS

- Fabrication Italienne
- Hauteur d'assise spéciale PMR
- Ombrelle pour se protéger du soleil
- Anti UV - Ne chauffe pas au soleil
- Se plie et se déplie facilement
- Tissu PVC anti-bactérien et anti-moisissure
- 3 positions d'assises : système de changement de position innovant (*sans cordelette*)
- Stable : peut être posé directement sur le sable ou sur une surface dure.

**HAUTEUR D'ASSISE : 53 CM**

*Adapté aux fauteuils roulants, aux personnes à mobilité réduite et aux personnes âgées*





# CABINE MARGUERITE

*Le vestiaire en PVC*

Marguerite est une cabine de plage simple qui permet à chacun de se changer à l'abri des regards. Elle est équipée d'un miroir, d'une assise et de patère. La cabine de plage Marguerite est une solution pratique, économique et amovible. Elle peut facilement être démontée à l'issue de la saison estivale, en accord avec la loi Littoral.




Couleur intérieure
Blanc
Matériaux
PVC
Visserie
Aluminium, Acier inoxydable
Ancrage
Béton - Bois
Utilisation
Sable - Herbe Béton - Terre Bois

# CABINE ROMY

*Le vestiaire PMR en PVC*

Romy est une cabine de plage PMR qui permet à chacun de se changer à l'abri des regards. Elle est équipée d'un miroir, d'une assise et de patères. La cabine de plage Romy est une solution pratique, économique et amovible et accessible à tous. Elle est en conformité avec les critères Handiplage.



Couleur intérieure
Blanc
Matériaux
PVC
Visserie
Aluminium, Acier inoxydable
Ancrage
Béton - Bois
Utilisation
Sable - Herbe Béton - Terre Bois

### 7 COULEURS DISPONIBLES



### ATOUTS

- Solution économique
- Miroir, assise et Patère
- Résistant à l'environnement marin
- En accord avec la loi Littoral
- Verrouillage de l'extérieur - anti-vandalisme
- Installation et désinstallation faciles :

1H À 2 PERSONNES

**GARANTIE 5 ANS**

#### DIMENSIONS INTÉRIEURES :

Largeur	Profondeur	Hauteur
100 cm	110 cm	200 cm


#### DIMENSIONS EXTÉRIEURES :

Largeur	Profondeur	Hauteur
108 cm	118 cm	210 cm

#### MATÉRIAUX :

- Cette structure en PVC est composée de profilés extrudés qui s'assemblent comme des briques. Ces profilés peuvent être renforcés avec du bois ou de l'aluminium pour permettre la fixation d'équipements aux cloisons (patères, lavabo, main courante,...).
- Les profilés sont également un atout important pour le passage de câbles électriques (installation lumineuse ou prise électrique).

### 7 COULEURS DISPONIBLES



### ATOUTS

- Répond aux normes d'accessibilité
- Solution économique
- Barres d'appui intérieure, miroir, assise et Patère
- Résistant à l'environnement marin
- En accord avec la loi Littoral
- Verrouillage de l'extérieur - anti-vandalisme
- Installation et désinstallation faciles :

1H À 2 PERSONNES

**GARANTIE 5 ANS**

#### DIMENSIONS INTÉRIEURES :

Largeur	Profondeur	Hauteur
180 cm	180 cm	245 cm

#### DIMENSIONS EXTÉRIEURES :

Largeur	Profondeur	Hauteur
188 cm	188 cm	250 cm

#### MATÉRIAUX :

- Cette structure en PVC est composée de profilés extrudés qui s'assemblent comme des briques. Ces profilés peuvent être renforcés avec du bois ou de l'aluminium pour permettre la fixation d'équipements aux cloisons (patères, lavabo, main courante,...).
- Les profilés sont également un atout important pour le passage de câbles électriques (installation lumineuse ou prise électrique).

# L'équipe



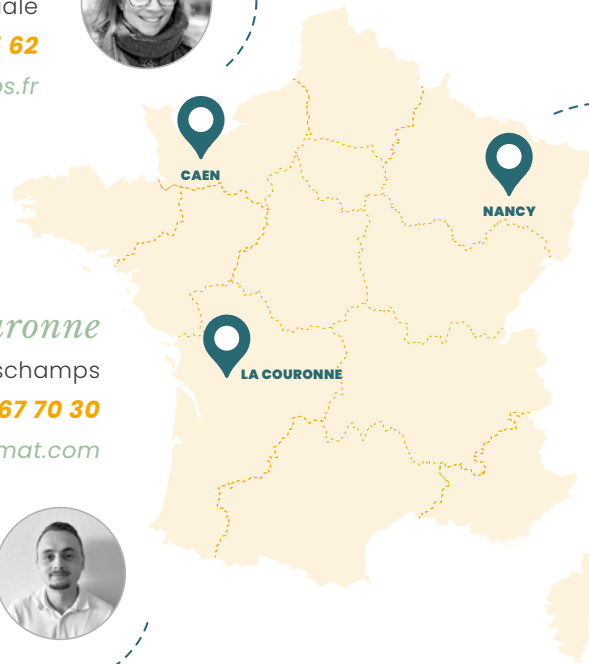
## Caen

**Laurène THOUVENOT**

Directrice commerciale

**06 26 51 85 62**

[laurene.thouvenot@deschamps.fr](mailto:laurene.thouvenot@deschamps.fr)



## La Couronne

Siège des Établissements Deschamps

**05 45 67 70 30**

[info@mobi-mat.com](mailto:info@mobi-mat.com)

**Samy JIMENEZ**

Commercial Itinérant

**06.75.24.26.73**

[Samy.jimenez@deschamps.fr](mailto:Samy.jimenez@deschamps.fr)



## Nancy

**Élise ALMEIDA**

Commerciale sédentaire

**05 45 67 70 30**

[elise.almeida@deschamps.fr](mailto:elise.almeida@deschamps.fr)



*mobi-mat.com*  
**MOBI-MAT.COM**

Mail : [info@mobi-mat.com](mailto:info@mobi-mat.com) • Tél : +33 545 677 030

Vidéos de montage et de présentation disponibles sur notre page Youtube [@mobimatofficial](https://www.youtube.com/@mobimatofficial)



*Siège ETS A.DESCHAMPS ET FILS*

Usine de Bourisson • 16400 La Couronne • FRANCE •